












[www.ccrled.com.br](http://www.ccrled.com.br)


	CÓDIGO	DESCRIÇÃO	POTÊNCIA		VOLTAGEM	ESTOQUE	UNID.
	362	CONTROLE REMOTO VENT. PT255			BIVOLT	DISPONÍVEL	PC


	CÓDIGO	DESCRIÇÃO	POTÊNCIA		VOLTAGEM	ESTOQUE	UNID.
	5075	LUZ EMERGENCIA 30L SEGURIMAX	4W	100/70LM	BIVOLT	FALTA	PC


 mod. C  mod. E  modelo F 	CÓDIGO	DESCRIÇÃO	POTÊNCIA	FLUXO(LUMENS)	VOLTAGEM	ESTOQUE	UNID.
	5094	REFLETOR LED SMD C - 6000K	10W		BIVOLT	DISPONÍVEL	PÇ
	5190	REFLETOR LED SMD C - 3000K	10W		BIVOLT	DISPONÍVEL	PÇ
	5196	REFLETOR LED SMD C - VERDE	10W		BIVOLT	DISPONÍVEL	PÇ
	5095	REFLETOR LED SMD C - 6000K	20W		BIVOLT	FALTA	PÇ
	5279	REFLETOR LED SMD C - 3000K	20W		BIVOLT	DISPONÍVEL	PÇ
	5197	REFLETOR LED SMD C - VERDE	20W		BIVOLT	DISPONÍVEL	PÇ
	5085	REFLETOR LED SMD C - 6000K	30W		BIVOLT	FALTA	PÇ
	1289	REFLETOR LED SMD C - 3000K	30W		BIVOLT	DISPONÍVEL	PÇ
	5198	REFLETOR LED SMD C - VERDE	30W		BIVOLT	DISPONÍVEL	PÇ
	5097	REFLETOR LED SMD C - 6000K	50W		BIVOLT	DISPONÍVEL	PÇ
	5351	REFLETOR LED SMD C - VERDE	50W		BIVOLT	DISPONÍVEL	PÇ
	2158	REFLETOR LED SMD E - 6000K	10W		BIVOLT	FALTA	PÇ
	2184	REFLETOR LED SMD E - 6000K	20W		BIVOLT	DISPONÍVEL	PÇ
	2148	REFLETOR LED SMD E - 6000K	30W		BIVOLT	DISPONÍVEL	PÇ
	2185	REFLETOR LED SMD E - 6000K	50W		BIVOLT	DISPONÍVEL	PÇ
	2159	REFLETOR LED SMD F - 6000K	10W		BIVOLT	DISPONÍVEL	PÇ
	2189	REFLETOR LED SMD F - 3000K	10W		BIVOLT	DISPONÍVEL	PÇ
	1081	REFLETOR LED SMD F - 6000K	200W		BIVOLT	DISPONÍVEL	PÇ

 	CODIGO	DESCRIÇÃO	POTÊNCIA	FLUXO(LUMENS)	VOLTAGEM	ESTOQUE	UNID.
	5296	REFLETOR LED SMD SLIM - 6000K	50W	3500	BIVOLT	DISPONÍVEL	PC
	5294	REFLETOR LED SMD SLIM - 6000K	100W	7000	BIVOLT	DISPONÍVEL	PC
	5297	REFLETOR LED SMD SLIM - 6000K	150W	10500	BIVOLT	DISPONÍVEL	PC
5292	REFLETOR LED SMD SLIM - 6000K	200W	14000	BIVOLT	DISPONÍVEL	PC	

	CODIGO	DESCRIÇÃO	POTÊNCIA	FLUXO(LUMENS)	VOLTAGEM	ESTOQUE	UNID.
	2190	REFLETOR LED SMD E - 6000K	300w	27000	BIVOLT	DISPONÍVEL	PC
5327	REFLETOR LED SMD E - 6000K	400w	36000	BIVOLT	DISPONÍVEL	PC	

	CODIGO	DESCRIÇÃO	POTÊNCIA	FLUXO(LUMENS)	VOLTAGEM	ESTOQUE	UNID.
	2128	REFLETOR SOLAR 6000K	25W		ND	FALTA	PÇ
	2129	REFLETOR SOLAR 6000K	40W		ND	DISPONIVEL	PÇ
	2141	REFLETOR SOLAR 6000K	60w		ND	DISPONIVEL	PÇ
2142	REFLETOR SOLAR 6000K	100w		ND	DISPONIVEL	PÇ	

	CODIGO	DESCRIÇÃO	POTÊNCIA	FLUXO(LUMENS)	VOLTAGEM	ESTOQUE	UNID.
	5065	REFLETOR LED C/ SENSOR 6000K	10W	600	BIVOLT	DISPONÍVEL	PC



CODIGO	DESCRIÇÃO	POTÊNCIA	FLUXO(LUMENS)	VOLTAGEM	ESTOQUE	UNID.
5113	REFLETOR COB RGB	10W	600	BIVOLT	DISPONÍVEL	PC
5114	REFLETOR COB RGB	20W	1200	BIVOLT	DISPONÍVEL	PC
5115	REFLETOR COB RGB	30W	1800	BIVOLT	DISPONÍVEL	PC
5149	REFLETOR COB RGB	50W	3000	BIVOLT	DISPONÍVEL	PC
5358	REFLETOR COB RGB	100W	6000	BIVOLT	DISPONÍVEL	PC




CODIGO	DESCRIÇÃO	POTÊNCIA	FLUXO(LUMENS)	VOLTAGEM	ESTOQUE	UNID.
0	PLAFON LED EMBUTIR 3000K	6W	390	BIVOLT	FALTA	PC
5044	PLAFON LED EMBUTIR 6000K	6W	390	BIVOLT	DISPONÍVEL	PC
0	PLAFON LED EMBUTIR 3000K	12W	840	BIVOLT	DISPONÍVEL	PC
5155	PLAFON LED EMBUTIR 6000K	12W	840	BIVOLT	DISPONÍVEL	PC
5088	PLAFON LED EMBUTIR 3000K	18W	1400	BIVOLT	DISPONÍVEL	PC
5043	PLAFON LED EMBUTIR 6000K	18W	1400	BIVOLT	DISPONÍVEL	PC
5310	PLAFON LED EMBUTIR 3000K	25W	2000	BIVOLT	DISPONÍVEL	PC
5128	PLAFON LED EMBUTIR 6000K	25W	2000	BIVOLT	DISPONÍVEL	PC
0	PLAFON LED EMBUTIR 3000K	36W	2700	BIVOLT	FALTA	PC
2182	PLAFON LED EMBUTIR 6000K	36W	2700	BIVOLT	DISPONÍVEL	PC




CODIGO	DESCRIÇÃO	POTÊNCIA	FLUXO(LUMENS)	VOLTAGEM	ESTOQUE	UNID.
5191	PLAFON LED EMBUTIR 3000K	6W	390	BIVOLT	FALTA	PC
5041	PLAFON LED EMBUTIR 6000K	6W	390	BIVOLT	FALTA	PC
5192	PLAFON LED EMBUTIR 3000K	12W	840	BIVOLT	FALTA	PC
5038	PLAFON LED EMBUTIR 6000K	12W	840	BIVOLT	DISPONÍVEL	PC
5131	PLAFON LED EMBUTIR 3000K	18W	1400	BIVOLT	DISPONÍVEL	PC
5039	PLAFON LED EMBUTIR 6000K	18W	1400	BIVOLT	DISPONÍVEL	PC
5130	PLAFON LED EMBUTIR 3000K	25W	2000	BIVOLT	DISPONÍVEL	PC
5040	PLAFON LED EMBUTIR 6000K	25W	2000	BIVOLT	DISPONÍVEL	PC
5215	PLAFON LED EMBUTIR 3000K	36W	2700	BIVOLT	FALTA	PC
5060	PLAFON LED EMBUTIR 6000K	36W	2700	BIVOLT	FALTA	PC
5136	PLAFON LED EMBUTIR 6000K 62x62	48W	3600	BIVOLT	FALTA	PC
5142	PLAFON LED EMBUTIR 6000K 122x32	48W	3600	BIVOLT	FALTA	PC





CODIGO	DESCRIÇÃO	POTÊNCIA	FLUXO(LUMENS)	VOLTAGEM	ESTOQUE	UNID.
	PLAFON LED SOBREPOR 3000K	6W	390	BIVOLT	DISPONÍVEL	PÇ
	PLAFON LED SOBREPOR 6000K	6W	390	BIVOLT	DISPONÍVEL	PÇ
	PLAFON LED SOBREPOR 3000K	12W	840	BIVOLT	DISPONÍVEL	PÇ
	PLAFON LED SOBREPOR 6000K	12W	840	BIVOLT	DISPONÍVEL	PÇ
	PLAFON LED SOBREPOR 3000K	18W	1400	BIVOLT	DISPONÍVEL	PÇ
	PLAFON LED SOBREPOR 6000K	18W	1400	BIVOLT	DISPONÍVEL	PÇ
	PLAFON LED SOBREPOR 3000K	25W	2000	BIVOLT	DISPONÍVEL	PÇ
	PLAFON LED SOBREPOR 6000K	25W	2000	BIVOLT	DISPONÍVEL	PÇ
	PLAFON LED SOBREPOR 3000K	36W	2700	BIVOLT	falta	PÇ
	PLAFON LED SOBREPOR 6000K	36W	2700	BIVOLT	falta	PÇ
5366	PLAFON SOBREPOR 6000K 120*15	36W	2700	BIVOLT	DISPONÍVEL	PÇ






CODIGO	DESCRIÇÃO	POTÊNCIA	FLUXO(LUMENS)	VOLTAGEM	ESTOQUE	UNID.
	PLAFON LED SOBREPOR 3000K	6W	390	BIVOLT	FALTA	PÇ
	PLAFON LED SOBREPOR 6000K	6W	390	BIVOLT	FALTA	PÇ
	PLAFON LED SOBREPOR 3000K	12W	840	BIVOLT	FALTA	PÇ
	PLAFON LED SOBREPOR 6000K	12W	840	BIVOLT	DISPONÍVEL	PÇ
	PLAFON LED SOBREPOR 3000K	18W	1400	BIVOLT	DISPONÍVEL	PÇ
	PLAFON LED SOBREPOR 6000K	18W	1400	BIVOLT	DISPONÍVEL	PÇ
	PLAFON LED SOBREPOR 3000K	25W	2000	BIVOLT	FALTA	PÇ
	PLAFON LED SOBREPOR 6000K	25W	2000	BIVOLT	DISPONÍVEL	PÇ
	PLAFON LED SOBREPOR 3000K	36W	2700	BIVOLT	FALTA	PÇ
	PLAFON LED SOBREPOR 6000K	36W	2700	BIVOLT	FALTA	PÇ

	CODIGO	DESCRIÇÃO	POTÊNCIA	FLUXO(LUMENS)	VOLTAGEM	ESTOQUE	UNID.
			LAMPADA BOLINHA 3000K	1W	55	127V	DISPONIVEL
		LAMPADA BOLINHA 6000K	1W	55	127V	DISPONIVEL	PÇ
		LAMPADA BOLINHA AZ	1W	55	127V	DISPONIVEL	PÇ
		LAMPADA BOLINHA VD	1W	55	127V	DISPONIVEL	PÇ
		LAMPADA BOLINHA AM	1W	55	127V	DISPONIVEL	PÇ
		LAMPADA BOLINHA LA	1W	55	127V	DISPONIVEL	PÇ
		LAMPADA BOLINHA VM	1W	55	127V	DISPONIVEL	PÇ
		LAMPADA BULBO 3000K	5W	270	BIVOLT	DISPONIVEL	PÇ
		LAMPADA BULBO 6000K	5W	270	BIVOLT	DISPONIVEL	PÇ
		LAMPADA BULBO 3000K	6W	540	BIVOLT	FALTA	PÇ
		LAMPADA BULBO 6000K	7w	540	BIVOLT	DISPONIVEL	PÇ
		LAMPADA BULBO 3000K	9W	810	BIVOLT	DISPONIVEL	PÇ
		LAMPADA BULBO 6000K	9W	810	BIVOLT	DISPONIVEL	PÇ
		LAMPADA BULBO 3000K	12W		BIVOLT	DISPONIVEL	PÇ
		LAMPADA BULBO 6000K	12W		BIVOLT	DISPONIVEL	PÇ
		LAMPADA BULBO 3000K	15W		BIVOLT	DISPONIVEL	PÇ
	LAMPADA BULBO 6000K	15W		BIVOLT	DISPONIVEL	PÇ	
	LAMP. BULBO EMERGENCIA 6000K	7W		BIVOLT	DISPONIVEL	PÇ	

	CODIGO	DESCRIÇÃO	POTÊNCIA	FLUXO(LUMENS)	VOLTAGEM	ESTOQUE	UNID.
		5298	LAMPADA LED SUPER BULBO 6000K	15W	450	BIVOLT	DISPONÍVEL
2194		LAMPADA LED SUPER BULBO 6000K	20W	1800	BIVOLT	DISPONÍVEL	PÇ
5299		LAMPADA LED SUPER BULBO 6000K	25W	750	BIVOLT	DISPONÍVEL	PÇ
2195		LAMPADA LED SUPER BULBO 6000K	30W	2600	BIVOLT	DISPONÍVEL	PÇ
5300		LAMPADA LED SUPER BULBO 6000K	35W	1050	BIVOLT	DISPONÍVEL	PÇ
2196		LAMPADA LED SUPER BULBO 6000K	40W	3500	BIVOLT	DISPONÍVEL	PÇ
5301		LAMPADA LED SUPER BULBO 6000K	45W	4150	BIVOLT	DISPONÍVEL	PÇ
1293		LAMPADA LED SUPER BULBO 6000K	50W	4400	BIVOLT	DISPONÍVEL	PÇ
5302		LAMPADA LED SUPER BULBO 6000K	65W	6000	BIVOLT	DISPONÍVEL	PÇ
2173		LAMPADA LED SUPER BULBO 6000K	100W	9000	BIVOLT	DISPONÍVEL	PÇ
2174	LAMPADA LED SUPER BULBO 6000K	150W	13500	BIVOLT	DISPONÍVEL	PÇ	


	CODIGO	DESCRIÇÃO	POTÊNCIA	FLUXO(LUMENS)	VOLTAGEM	ESTOQUE	UNID.
			LAMPADA G4 3000K	3,5W	378	220V	DISPONÍVEL
		LAMPADA G4 6500K	3,5W	378	220V	DISPONÍVEL	PÇ
		LAMPADA G9 3000K	3,5W	418	220V	FALTA	PÇ
		LAMPADA G9 6500K	3,5W	418	220V	FALTA	PÇ
		LAMPADA G9 3000K	4,5W	418	127V	DISPONÍVEL	PÇ
		LAMPADA G9 6500K	4,5W	418	127V	DISPONÍVEL	PÇ
		LAMPADA G9 3000K	7,5W		127V	DISPONÍVEL	PÇ
		LAMPADA G9 6500K	7,5W		220V	DISPONÍVEL	PÇ
		LAMPADA E-14 6500K	3,5W	378	220V	DISPONÍVEL	PÇ
		LAMPADA E-14 6500k	3,5W	378	127	DISPONÍVEL	PÇ
		LAMP. PALITO 3000K	6W		220V	DISPONÍVEL	PÇ
		LAMP. PALITO 6000K	10W		220V	DISPONÍVEL	PÇ
		LAMP. PALITO 3000K	10W		220V	FALTA	PÇ
		LAMP. GELADEIRA 6000K	1,5W		BIV	DISPONÍVEL	PÇ


	CODIGO	DESCRIÇÃO	POTÊNCIA	FLUXO(LUMENS)	VOLTAGEM	ESTOQUE	UNID.
			LAMPADA VELA LED 6000K E-14	4W		BIVOLT	DISPONÍVEL
		LAMPADA VELA LED 3000K E-14	4W		BIVOLT	DISPONÍVEL	PÇ
		LAMPADA VELA LED 6000K E-27	4W		BIVOLT	DISPONÍVEL	PÇ
		LAMPADA VELA LED 3000K E-27	4W		BIVOLT	DISPONÍVEL	PÇ


	CODIGO	DESCRIÇÃO	POTÊNCIA	FLUXO(LUMENS)	VOLTAGEM	ESTOQUE	UNID.
			LAMPADA MINI DIC GU10 3000K	3,5W		BIVOLT	FALTA
		LAMPADA MINI DIC GU10 6000K	3,5W		BIVOLT	FALTA	PÇ
		LAMPADA DIC. GU10 3000K	3W		BIVOLT	FALTA	PÇ
		LAMPADA DIC. GU10 6000K	3W		BIVOLT	FALTA	PÇ
		LAMPADA DIC. GU10 3000K	5W		BIVOLT	FALTA	PÇ
		LAMPADA DIC. GU10 6000K	5W		BIVOLT	FALTA	PÇ
		LAMPADA DIC. GU10 3000K	4,8w		BIVOLT	FALTA	PÇ
		LAMPADA DIC. GU10 6000K	4,8w		BIVOLT	FALTA	PÇ
		LAMPADA DIC. GU10 3000K	6,5w		BIVOLT	FALTA	PÇ
		LAMPADA DIC. GU10 6000K	6,5w		BIVOLT	FALTA	PÇ


	CODIGO	DESCRIÇÃO	POTÊNCIA	FLUXO(LUMENS)	VOLTAGEM	ESTOQUE	UNID.
			BLVW-2G G-45 E-27 BQ	2W		BIVOLT	DISPONÍVEL
		BLVW-4G G-45 E-27 BQ	4W		BIVOLT	DISPONÍVEL	PÇ
		BLVW-3G ST64S 2300K	3W	320	BIVOLT	DISPONÍVEL	PÇ
		BLVW-4G ST64 2300K	3,2W	450	BIVOLT	DISPONÍVEL	PÇ
		BLVW-6G G95D 2300K	4,5W	680	BIVOLT	DISPONÍVEL	PÇ
		BLVW-6G G80 2300K	4,5W	680	BIVOLT	DISPONÍVEL	PÇ
		BLVW-4G C35 E-14 BQ	4W	560	BIVOLT	DISPONÍVEL	PÇ

	CODIGO	DESCRIÇÃO	POTÊNCIA	FLUXO(LUMENS)	VOLTAGEM	ESTOQUE	UNID.
		2149	SPOT TRILHO BLST/JA-7W BR/BQ	7W		BIVOLT	DISPONIVEL
	2150	SPOT TRILHO BLST/JA-7W PT/BQ	7W		BIVOLT	DISPONIVEL	PÇ
	2151	SPOT TRILHO BLST/JC-18W BR/BQ	18W		BIVOLT	DISPONIVEL	PÇ
	2152	SPOT TRILHO BLST/JC-18W PT/BQ	18W		BIVOLT	DISPONIVEL	PÇ
	2154	TRILHO BLTB-1,0M - H BC	ND		BIVOLT	DISPONIVEL	PÇ
	2155	TRILHO BLTB-1,0M - H PT	NN		BIVOLT	DISPONIVEL	PÇ
	2153	TRILHO BLTB-2,0M - H BC	NN		BIVOLT	DISPONIVEL	PÇ
	5255	TRILHO BLTB-2,0M - H PT	NN		BIVOLT	DISPONIVEL	PÇ
	2162	CONECTOR TRILHO BLTB- 90 BR	NN		BIVOLT	DISPONIVEL	PÇ
	2161	CONECTOR TRILHO BLTB- 90 PT	NN		BIVOLT	DISPONIVEL	PÇ
	2160	CONECTOR TRILHO BLTB-180 BC	NN		BIVOLT	DISPONIVEL	PÇ
	5254	CONECTOR TRILHO BLTB-180 PT	NN		BIVOLT	DISPONIVEL	PÇ


	CODIGO	DESCRIÇÃO	POTÊNCIA	FLUXO(LUMENS)	VOLTAGEM	ESTOQUE	UNID.
			LAMPADA LED AR70 6000K	7W		BIVOLT	FALTA
		LAMPADA LED AR70 3000K	7W		BIVOLT	FALTA	PÇ
		LAMPADA LED AR111 6000K	12W		BIVOLT	DISPONÍVEL	PÇ
		LAMPADA LED AR111 3000K	12W		BIVOLT	DISPONÍVEL	PÇ


	CODIGO	DESCRIÇÃO	POTÊNCIA	FLUXO(LUMENS)	VOLTAGEM	ESTOQUE	UNID.
			LAMPADA ECONOMICA LED 6000K	5W		BIVOLT	FALTA
		LAMPADA ECONOMICA LED 6000K	9W		BIVOLT	FALTA	PÇ
		LAMPADA ECONOMICA LED 6000K	12W		BIVOLT	FALTA	PÇ
		LAMPADA ECONOMICA LED 6000K	16W		BIVOLT	FALTA	PÇ
		LAMPADA ECONOMICA LED 6000K	40W		BIVOLT	FALTA	PÇ


	CODIGO	DESCRIÇÃO	POTÊNCIA	FLUXO(LUMENS)	VOLTAGEM	ESTOQUE	UNID.
			LAMPADA LED ESPIRAL 6000K	3W		BIVOLT	FALTA
		LAMPADA LED ESPIRAL 6000K	5W		BIVOLT	FALTA	PÇ
		LAMPADA LED ESPIRAL 6000K	7W		BIVOLT	FALTA	PÇ
		LAMPADA LED ESPIRAL 6000K	9W		BIVOLT	FALTA	PÇ
		LAMPADA LED ESPIRAL 6000K	12W		BIVOLT	FALTA	PÇ
		LAMPADA LED ESPIRAL 6000K	16W		BIVOLT	FALTA	PÇ
		LAMPADA LED ESPIRAL 6000K	20W		BIVOLT	FALTA	PÇ
		LAMPADA LED ESPIRAL 6000K	24W		BIVOLT	FALTA	PÇ
		LAMPADA LED ESPIRAL 6000K	32W		BIVOLT	FALTA	PÇ


	CODIGO	DESCRIÇÃO	POTÊNCIA	FLUXO(LUMENS)	VOLTAGEM	ESTOQUE	UNID.
	5325	TARTARUGA LED BF	8W		BIVOLT	DISPONÍVEL	PÇ
	2183	TARTARUGA LED BF	15w		BIVOLT	DISPONÍVEL	PÇ


	CODIGO	DESCRIÇÃO	POTÊNCIA	FLUXO(LUMENS)	VOLTAGEM	ESTOQUE	UNID.
	2107	TARTARUGA PVC PRETA	ND	ND	ND	DISPONIVEL	PÇ
	2114	TARTARUGA PVC BRANCA	ND	ND	ND	FALTA	PÇ


	CODIGO	DESCRIÇÃO	POTÊNCIA	FLUXO(LUMENS)	VOLTAGEM	ESTOQUE	UNID.
	5194	ESPETO JARDIM LED COB 3000K	5W		BIVOLT	DISPONÍVEL	PÇ
	5193	ESPETO JARDIM LED COB 6000K	5W		BIVOLT	DISPONÍVEL	PÇ
	5195	ESPETO JARDIM LED COB VERDE	5W		BIVOLT	DISPONÍVEL	PÇ
		ESPETO GRAMA SOLAR BF	2W		ND	DISPONÍVEL	PÇ
		ESPETO GRAMA SOLAR VD	2W		ND	DISPONÍVEL	PÇ


	CODIGO	DESCRIÇÃO	POTÊNCIA	FLUXO(LUMENS)	VOLTAGEM	ESTOQUE	UNID.
	5303	PISO LED 3000K IP67	3W		BIVOLT	DISPONÍVEL	PÇ
	5304	PISO LED 3000K IP67	7W		BIVOLT	DISPONÍVEL	PÇ


	CODIGO	DESCRIÇÃO	POTÊNCIA	FLUXO(LUMENS)	VOLTAGEM	ESTOQUE	UNID.
	5321	GRAMA SOLAR 2700K	3W		BIVOLT	DISPONIVEL	PÇ


	CODIGO	DESCRIÇÃO	POTÊNCIA	FLUXO(LUMENS)	VOLTAGEM	ESTOQUE	UNID.
	5107	LUMIN. LED SLIM T2L 6000K	18W		BIVOLT	FALTA	PÇ
	5105	LUMIN. LED SLIM T2L 6000K	36W		BIVOLT	DISPONIVEL	PÇ
	5287	LUMIN. LED SLIM T2L 6000K	72W		BIVOLT	FALTA	PC


	CODIGO	DESCRIÇÃO	POTÊNCIA	FLUXO(LUMENS)	VOLTAGEM	ESTOQUE	UNID.
	5347	LUMIN. BLIND. 6000K IP65 60BN	18W		BIVOLT	DISPONÍVEL	PÇ
	5331	LUMIN. BLIND. 6000K IP650 120BN	36W		BIVOLT	DISPONÍVEL	PÇ

	CODIGO	DESCRIÇÃO	POTÊNCIA	FLUXO(LUMENS)	VOLTAGEM	ESTOQUE	UNID.
	5248	LUMIN. T5LS C/ CALHA 6000K	9W		BIVOLT	DISPONÍVEL	PÇ
	5216	LUMIN. T5LS C/ CALHA 6000K	18W		BIVOLT	DISPONÍVEL	PÇ
	1303	LUMIN. T8LS C/ CALHA 6000K	9W		BIVOLT	DISPONÍVEL	PÇ
	1304	LUMIN. T8LS C/ CALHA 6000K	18W		BIVOLT	DISPONÍVEL	PÇ


	CODIGO	DESCRIÇÃO	POTÊNCIA	FLUXO(LUMENS)	VOLTAGEM	ESTOQUE	UNID.
	5320	ARANDELA SOLAR BCA 6000K	5,6W	600	BIVOLT	DISPONÍVEL	PÇ
	5319	ARANDELA SOLAR PTA 6000K	5,6W	600	BIVOLT	DISPONÍVEL	PÇ


	CODIGO	DESCRIÇÃO	POTÊNCIA	FLUXO(LUMENS)	VOLTAGEM	ESTOQUE	UNID.
		BALIZADOR LED BLPB-2A-BQ EMB.	2w	600	BIVOLT	DISPONÍVEL	PÇ
		BALIZADOR LED BLPB-2C-BQ SOB.	2w	600	BIVOLT	DISPONÍVEL	PÇ


	CODIGO	DESCRIÇÃO	POTÊNCIA	FLUXO(LUMENS)	VOLTAGEM	ESTOQUE	UNID.
		SPOT LED ABS QUADRADO 3000K	3W	183LM	BIVOLT	DISPONÍVEL	PÇ
		SPOT LED ABS QUADRADO 6500K	3W	183LM	BIVOLT	DISPONÍVEL	PÇ
		SPOT LED ABS QUADRADO 3000K	5W	500LM	BIVOLT	DISPONÍVEL	PÇ
		SPOT LED ABS QUADRADO 6500K	5W	500LM	BIVOLT	DISPONÍVEL	PÇ
		SPOT LED ABS QUADRADO 3000K	7W	700LM	BIVOLT	DISPONÍVEL	PÇ
		SPOT LED ABS QUADRADO 6500K	7W	700LM	BIVOLT	DISPONÍVEL	PÇ
		SPOT LED ABS REDONDO 3000K	3W	183LM	BIVOLT	DISPONÍVEL	PÇ
		SPOT LED ABS REDONDO 6500K	3W	183LM	BIVOLT	DISPONÍVEL	PÇ
		SPOT LED ABS REDONDO 3000K	5W	500LM	BIVOLT	DISPONÍVEL	PÇ
		SPOT LED ABS REDONDO 6500K	5W	500LM	BIVOLT	DISPONÍVEL	PÇ
		SPOT LED ABS REDONDO 3000K	7W	700LM	BIVOLT	DISPONÍVEL	PÇ
		SPOT LED ABS REDONDO 6500K	7W	700LM	BIVOLT	DISPONÍVEL	PÇ

	CODIGO	DESCRIÇÃO	POTÊNCIA	FLUXO(LUMENS)	VOLTAGEM	ESTOQUE	UNID.
		SPOT LED ALUM. MINI 3000K	3W	240LM	BIVOLT	DISPONÍVEL	PÇ
		SPOT LED ALUM. MINI 6000K	3W	240LM	BIVOLT	DISPONÍVEL	PÇ
		SPOT LED ALUM. QD. BCO 3000K	3w	183LM	BIVOLT	DISPONÍVEL	PÇ
		SPOT LED ALUM. QD. BCO 6000K	3w	183LM	BIVOLT	DISPONÍVEL	PÇ
		SPOT LED ALUM. QD. BCO 6000k	5w	350LM	BIVOLT	FALTA	PÇ
		SPOT LED ALUM. QD. BCO 6000k	7w	490LM	BIVOLT	FALTA	PÇ
		SPOT LED ALUM. RD. BCO 3000K	3w	183LM	BIVOLT	DISPONÍVEL	PÇ
		SPOT LED ALUM. RD. BCO 6000k	3w	183LM	BIVOLT	DISPONÍVEL	PÇ
		SPOT LED ALUM. RD. BCO 3000K	5w	350LM	BIVOLT	DISPONÍVEL	PÇ
	SPOT LED ALUM. RD. BCO 6000K	7w	490LM	BIVOLT	FALTA	PÇ	


	CODIGO	DESCRIÇÃO	POTÊNCIA	GRAU PROT.	VOLTAGEM	ESTOQUE	UNID.
		FITA LED CHATA 8mm BF. (50mt)		IP68	220V	FALTA	PÇ
		FITA LED CHATA 8mm BQ. (50mt)		IP68	220V	FALTA	PÇ
		FITA LED CHATA 8mm AZ. (50mt)		IP68	220V	DISPONÍVEL	PÇ
	DRIVER RABICHO 8MM			IP65	BIVOLT	FALTA	PÇ


	CODIGO	DESCRIÇÃO	POTÊNCIA	FLUXO(LUMENS)	VOLTAGEM	ESTOQUE	UNID.
	5147	FITA LED 2835 IP20 BF. (5mt)	24w		12V	DISPONÍVEL	PÇ
	5148	FITA LED 2835 IP20 BQ. (5mt)	24w		12V	DISPONÍVEL	PÇ
	1274	FITA LED 5050 IP20 BF. (5mt)	48w		12V	FALTA	PÇ
	1275	FITA LED 5050 IP20 BQ. (5mt)	48w		12V	DISPONÍVEL	PÇ
	5057	FITA LED 5050 IP65 BF. (5mt)	48w		12V	FALTA	PÇ
	5036	FITA LED 5050 IP65 BQ. (5mt)	48w		12V	FALTA	PÇ
	5157	FITA LED 5050 IP65 AZUL (5mt)	48w		12V	FALTA	PÇ
	5127	FITA LED 5050 R.G.B IP20 (5mt)	48w		12V	DISPONÍVEL	PÇ


	CODIGO	DESCRIÇÃO	POTÊNCIA	FLUXO(LUMENS)	VOLTAGEM	ESTOQUE	UNID.
	5117	FONTE ADAP. FITA 2A /12V	24W	ND	BIVOLT	DISPONÍVEL	PÇ
	5037	FONTE ADAP. FITA 5A /12V	60W	ND	BIVOLT	DISPONÍVEL	PÇ
	5322	FONTE CHAVEADA 5A/12V	60W	ND	BIVOLT	DISPONÍVEL	PÇ
	5150	FONTE CHAVEADA 10A/12V	120W	ND	BIVOLT	DISPONÍVEL	PÇ
	5151	FONTE CHAVEADA 20A/12V	240W	ND	BIVOLT	DISPONÍVEL	PC

	CODIGO	DESCRIÇÃO	POTÊNCIA	FLUXO(LUMENS)	VOLTAGEM	ESTOQUE	UNID.
		LÂMPADA PAR 20 3000K	7W		BIVOLT	FALTA	PÇ
		LÂMPADA PAR 20 6500K	7W		BIVOLT	FALTA	PÇ
		LÂMPADA PAR 30 3000K	9,9w		BIVOLT	DISPONÍVEL	PÇ
		LÂMPADA PAR 30 6500K	9,9w		BIVOLT	DISPONÍVEL	PÇ
		LÂMPADA PAR 38 3000K	15W		BIVOLT	DISPONÍVEL	PC
	LÂMPADA PAR 38 6500K	15W		BIVOLT	DISPONÍVEL	PC	


	CODIGO	DESCRIÇÃO	POTÊNCIA	FLUXO(LUMENS)	VOLTAGEM	ESTOQUE	UNID.
	5061	TUBULAR LED T8 VIDRO 60CM	9W		BIVOLT	DISPONÍVEL	PÇ
	5058	TUBULAR LED T8 VIDRO 120CM	18W		BIVOLT	DISPONÍVEL	PÇ
		TUBULAR LED T8 POLICARB. 60CM	9W		BIVOLT	DISPONÍVEL	PÇ
	2628	TUBULAR LED T8 POLICARB. 120CM	18W		BIVOLT	DISPONÍVEL	PÇ
	5083	TUBULAR LED T8 POLICARB. 240CM	36W		BIVOLT	DISPONÍVEL	PC
	5054	TUBULAR LED T8 POLICARB. 240CM	45W		BIVOLT	DISPONÍVEL	PÇ
	5330	TUBULAR LED T5 VIDRO 55CM	9W		BIVOLT	DISPONÍVEL	PC
	5063	TUBULAR LED T5 VIDRO 115CM	18W		BIVOLT	DISPONÍVEL	PC
	2167	LAMPADA T8LC-360 18W AM	18W		BIVOLT	DISPONÍVEL	PÇ
	2163	LAMPADA T8LC-360 18W AZ	18W		BIVOLT	DISPONÍVEL	PÇ
	2164	LAMPADA T8LC-360 18W ROSA	18W		BIVOLT	DISPONÍVEL	PÇ
	2165	LAMPADA T8LC-360 18W ROXO	18W		BIVOLT	DISPONÍVEL	PÇ
	2168	LAMPADA T8LC-360 18W VD	18W		BIVOLT	DISPONÍVEL	PÇ
	2166	LAMPADA T8LC-360 18W VM	18W		BIVOLT	DISPONÍVEL	PÇ


	CODIGO	DESCRIÇÃO	POTÊNCIA	FLUXO(LUMENS)	VOLTAGEM	ESTOQUE	UNID.
	5346	LUMIN. PUBLICA SMD BLLP 6500K	50W	5000	BIVOLT	FALTA	PÇ
	5357	LUMIN. PUBLICA SMD BLLP 6500K	100W	10000	BIVOLT	FALTA	PÇ
	5354	LUMIN. PUBLICA SMD BLLP 6500K	150W	15000	BIVOLT	FALTA	PÇ
		LUMIN. PUBLICA SMD BLLP 6500K	200W	20000	BIVOLT	FALTA	PÇ


	CODIGO	DESCRIÇÃO	POTÊNCIA	FLUXO(LUMENS)	VOLTAGEM	ESTOQUE	UNID.
	2077	PENDENTE ORBITAL CEREJA	ND	ND	ND	FALTA	PÇ
	2046	PENDENTE ORBITAL PRATA	ND	ND	ND	FALTA	PÇ
	2053	PENDENTE ORBITAL COBRE	ND	ND	ND	FALTA	PÇ
	2060	PENDENTE ORBITAL PRETO	ND	ND	ND	FALTA	PÇ


	CODIGO	DESCRIÇÃO	POTÊNCIA	COR	VOLTAGEM	ESTOQUE	UNID.
	1262	PENDENTE LED CTB A1-E27	ND	COBRE	ND	DISPONIVEL	PÇ
	1271	PENDENTE LED CTB A1-E27	ND	DOURADO	ND	DISPONIVEL	PÇ
	1261	PENDENTE LED CTB A1-E27	ND	PRETO PER.	ND	DISPONIVEL	PÇ
	1260	PENDENTE LED CTB A1-E27	ND	VERDE ANT.	ND	DISPONIVEL	PÇ
	1263	PENDENTE LED CTB A1-E27	ND	VERMELHO ANT.	ND	DISPONIVEL	PÇ

	CODIGO	DESCRIÇÃO	POTÊNCIA	FLUXO(LUMENS)	VOLTAGEM	ESTOQUE	UNID.
	2015	PLAFON BCO SOQ. PORCELANA	ND	ND	ND	DISPONIVEL	PÇ

	CODIGO	DESCRIÇÃO	POTÊNCIA	FLUXO(LUMENS)	VOLTAGEM	ESTOQUE	UNID.
		LUMIN. INDUSTRIAL 6500K	50W	4000	BIVOLT	FALTA	PÇ
	5207	LUMIN. INDUSTRIAL 6500K	100W	8000	BIVOLT	FALTA	PÇ
		LUMIN. INDUSTRIAL 6500K	150W	12000	BIVOLT	FALTA	PÇ
		LUMIN. INDUSTRIAL 6500K	200W	16000	BIVOLT	FALTA	PÇ

	CODIGO	DESCRIÇÃO	POTÊNCIA	FLUXO(LUMENS)	VOLTAGEM	ESTOQUE	UNID.
	1000	SOQ. LAMP. GU10 BSGU10P				DISPONIVEL	PÇ
	991	ADAPT. BS4027 (E40- E27)				DISPONIVEL	PÇ

	CODIGO	DESCRIÇÃO	AMPERAGEM	MARCA	COR	ESTOQUE	UNID.
	23075	TOMADA 2PT+T EMBUT. S/ PLACA	10A	TRANSMOBIL	BRANCA	DISPONÍVEL	PÇ
	23076	TOMADA 2PT+T EMBUT. S/ PLACA	10A	TRANSMOBIL	PRETA	falta	PÇ
	23077	TOMADA 2PT+T EMBUT. S/ PLACA	10A	TRANSMOBIL	VERMELHA	DISPONÍVEL	PC
	1307	TOMADA 2PT+T EMBUT. S/ PLACA	20A	TRANSMOBIL	BRANCA	DISPONÍVEL	PÇ
	1305	TOMADA 2PT+T EMBUT. S/ PLACA	20A	TRANSMOBIL	PRETA	DISPONÍVEL	PC
	1306	TOMADA 2PT+T EMBUT. S/ PLACA	20A	TRANSMOBIL	VERMELHA	DISPONÍVEL	PC

	CODIGO	DESCRIÇÃO	AMPERAGEM	MARCA	COR	ESTOQUE	UNID.
		PINO ADAPTADOR 2P+T	10A	TRANSMOBIL	BRANCA	DISPONÍVEL	PÇ
		PINO ADAPTADOR 2P+T	10A	TRANSMOBIL	PRETA	DISPONÍVEL	PÇ
		PINO ADAPTADOR 2P+T	20A	TRANSMOBIL	BRANCA	DISPONÍVEL	PC
		PINO ADAPTADOR 2P+T	20A	TRANSMOBIL	PRETA	DISPONÍVEL	PÇ
		PINO 3 SAIDAS	10A	TRANSMOBIL	BRANCA	DISPONÍVEL	PÇ

**SUJEITO A CONFIRMAÇÃO DE ESTOQUE**

**FRETE CIF - JUNDIAI E REGIAO (ACIMA R\$ 500,00)**

**COND. PAGTO 28DD (ATE \$500,00)**

**28/42DD ( \$501,00 A \$1.500,00)**

**28/42/56DD ( Acima de \$1.500,00)**

ALL RUOCCO ME

CNPJ: 21.120.885/0001-32

email: contato@crrled.com.br

Distribuidor :

